C.1. Mais acesso à APS

Demandas Programadas:

Consulta Agendada Programada

Cuidado Continuado

Consulta Agendada

Demanda Espontânea:

Demanda Espontânea

Escuta inicial / Orientação

Consulta no Dia

Atendimento Urgência

Atenção: Recomenda-se que TODAS as equipes realizem atendimentos programados e espontâneos para a gestão do cuidado das pessoas que (con)vivem e trabalham nos territórios sob sua responsabilidade sanitária.

Vocês já sabem,
mas não custa lembrar:
indicadores são indutores de boas práticas sobre os padrões esperados no cuidado ofertado na APS

CONASEMS CONASS SUS MINISTÉRIO DA SAÚDE GOVERNO FEDERAL BRASIL

APS. Atenção Primária à Saúde

eSF e eAP

- **C.1. Mais Acesso à Atenção Primária à Saúde**
- **C.2. Cuidado no Desenvolvimento Infantil**
- **C.3. Cuidado da Gestante e da Puérpera**
- **C.4. Cuidado da Pessoa com Diabetes**
- **C.5. Cuidado da Pessoa com Hipertensão Arterial**
- **C.6. Cuidado da Pessoa Idosa**
- **C.7. Cuidado da Mulher na Prevenção do Câncer**

Universo de equipes elegíveis:

57.472

53.447 (eSF) + 4.025 (eAP)

Metodologia: Para os indicadores de boas práticas foram calculados o somatório das pontuações das boas práticas, respeitando a variação de 0 a 100, sendo as faixas percentuais relacionadas aos respectivos conceitos: "ótimo" > 75 e ≤ 100; "bom" > 50 e ≤ 75; "suficiente" > 25 e ≤ 50; e "regular" ≤ 25.

C.1. Mais acesso à APS

Demandas Programadas:

Consulta Agendada Programada

Cuidado Continuado

Consulta Agendada

Demanda Espontânea:

Demanda Espontânea

Escuta inicial / Orientação

Consulta no Dia

Atendimento Urgência

Atenção: Recomenda-se que TODAS as equipes realizem atendimentos programados e espontâneos para a gestão do cuidado das pessoas que (con)vivem e trabalham nos territórios sob sua responsabilidade sanitária.

C.2. Desenvolvimento Infantil

	São consideradas como boas práticas avaliadas neste indicador:	Ponto
A	Ter realizado a 1ª consulta presencial por médica(o) ou enfermeira(o), até o 30º dia de vida	0,20
B	Ter pelo menos 09 consultas presenciais ou remotas realizadas por médica(o) ou enfermeira(o) até dois anos de vida	0,20
C	Ter pelo menos 09 registros de peso e altura até os dois anos de vida	0,20
D	Ter recebido pelo menos 02 visitas domiciliares realizadas por ACS/TACS, sendo a primeira até os primeiros 30 dias de vida e a segunda até os 06 meses de vida	0,20
E	Ter sido vacinada contra difteria, tétano, coqueluche, hepatite B, infecções causadas por *Haemophilus Influenzae* tipo B, poliomielite, sarampo, caxumba, rubéola e pneumocócica com todas as doses recomendadas	0,20

Atenção: Recomenda-se a realização do teste do pezinho preferencialmente entre o 3º e 8º dias de vida.
Em caso de eSB vinculada à eSF, é recomendada a avaliação de saúde bucal anual da criança.

C.2. Desenvolvimento Infantil

Classificação	N total equipes (%)	N equipes (%) - IED 1	N equipes (%) - IED 2	N equipes (%) - IED 3	N equipes (%) - IED 4
Regular: ≤25	**32.705 (60,3%)**	**3.508 (67,5%)**	**4.163 (56,0%)**	**7.062 (57,6%)**	**17.972 (61,2%)**
Suficiente: >25 e ≤50	16.764 (30,9%)	1.361 (26,2%)	2.441 (32,8%)	4.032 (32,9%)	8.930 (30,4%)
Bom: >50 e ≤75	4.281 (7,9%)	294 (5,7%)	753 (10,1%)	1.054 (8,6%)	2.180 (7,4%)
Ótimo: >75 e ≤100	505 (0,9%)	37 (0,7%)	76 (1,0%)	116 (0,9%)	276 (0,9%)
Total	54.255 (100%)	5.200 (100%)	7.433 (100%)	12.264 (100%)	29.358 (100%)

Nota: 3.217 equipes sem registros localizados para este indicador.

C.2. Desenvolvimento Infantil

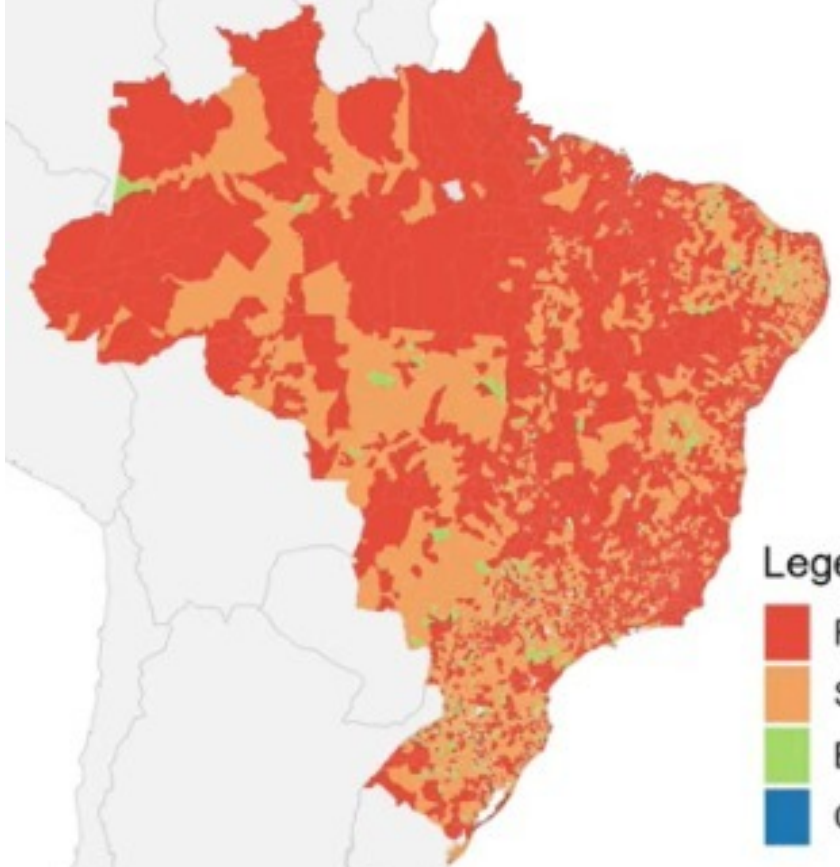

Desempenho por equipe

Medidas resumo

Mínimo:	0
Quartil 1:	10,00
Quartil 2:	20,00
Média:	23,26
Quartil 3:	33,80
Máximo:	100
DP:	17,49

5.530 municípios pontuando

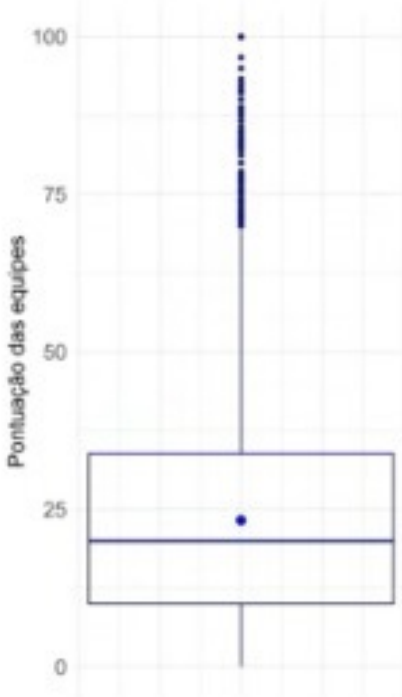

Legenda

- Regular (2.870)
- Suficiente (2.288)
- Bom (354)
- Ótimo (18)

Fonte: Sisab/Saps/MS; dados sujeitos a alteração; extração em 04/2025.

Componente Qualidade

Cuidado da mulher

Gestante e Puérpera

CONASEMS CONASS SUS MINISTÉRIO DA SAÚDE GOVERNO FEDERAL BRASIL

C.3. Cuidado com a Gestante e Puérpera

Fórmula

$$\frac{\text{Somatório de boas práticas realizadas para gestantes e puérperas vinculadas à equipe}}{\text{Número total de gestantes e puérperas vinculadas à equipe}} \times 100$$

C.3. Cuidado com a Gestante e Puérpera

	São consideradas como boas práticas avaliadas neste indicador:	Ponto
A	Ter realizado a primeira consulta de pré-natal até 12 semanas de gestação	0,09
B	Ter realizado pelo menos 07 consultas durante o período de gestação para valorizar o diagnóstico e acolhimento oportuno	0,10
C	Ter realizado pelo menos 07 registros de pressão arterial durante o período da gestação	0,09
D	Ter realizado pelo menos 07 registros simultâneos de peso e altura durante o período da gestação	0,09
E	Ter registro de pelo menos 03 visitas domiciliares do ACS/TACS, com intervalo mínimo de 30 dias, após a primeira consulta	0,09
F	Ter registro de uma dose de dTpa a partir da 20ª semana de cada gestação	0,09

Atenção: Recomenda-se a avaliação e registro da altura uterina em TODAS as consultas de pré-natal.

C.3. Cuidado com a Gestante e Puérpera

Classificação	N total equipes (%)	N equipes (%) - IED 1	N equipes (%) - IED 2	N equipes (%) - IED 3	N equipes (%) - IED 4
Regular: ≤25	7.280 (13,3%)	304 (5,8%)	368 (4,9%)	1.173 (9,6%)	5.435 (18,2%)
Suficiente: >25 e ≤50	**33.629 (61,4%)**	**3.209 (61,3%)**	**4.477 (60,0%)**	**7.694 (62,7%)**	**18.249 (61,2%)**
Bom: >50 e ≤75	13.728 (25,1%)	1.707 (32,6%)	2.591 (34,7%)	3.365 (27,4%)	6.065 (20,3%)
Ótimo: >75 e ≤100	164 (0,3%)	17 (0,3%)	25 (0,3%)	31 (0,3%)	91 (0,3%)
Total	54.801 (100%)	5.237 (100%)	7.461 (100%)	12.263 (100%)	29.840 (100%)

Nota: 2.671 equipes sem registros localizados para este indicador.

C.3. Cuidado com a Gestante e Puérpera

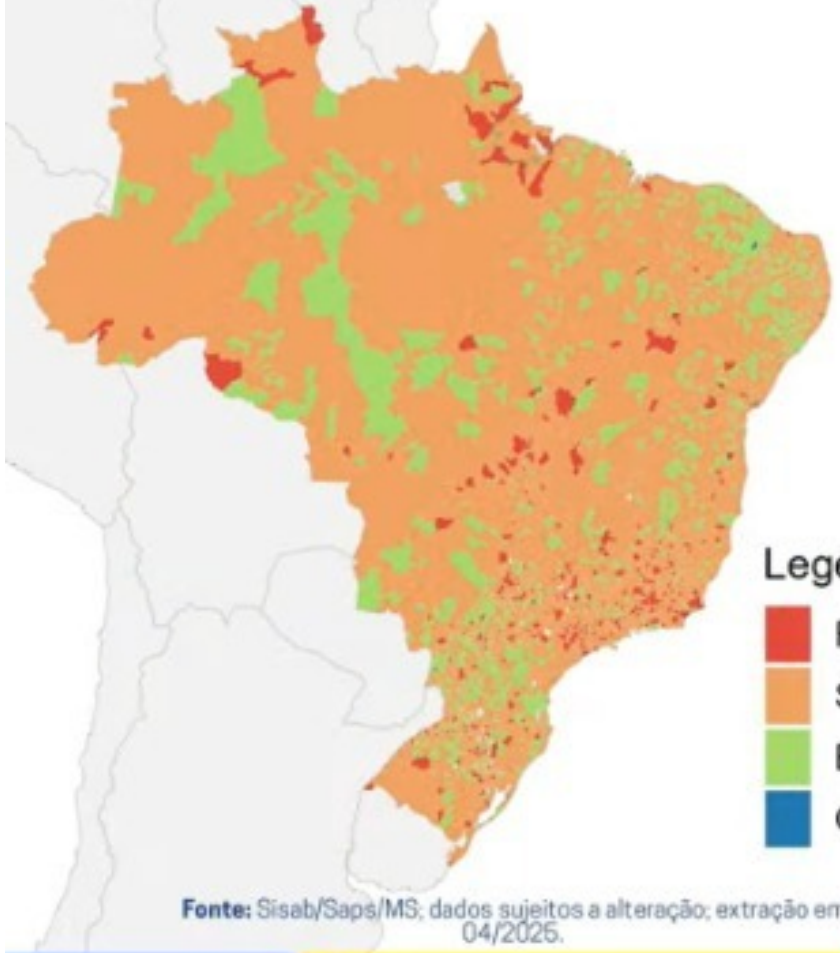

Desempenho por equipe

Medidas resumo

Mínimo:	0
Quartil 1:	31,36
Quartil 2:	41,0
Média:	40,46
Quartil 3:	50,0
Máximo:	91
DP:	13,64

5.526 municípios pontuando

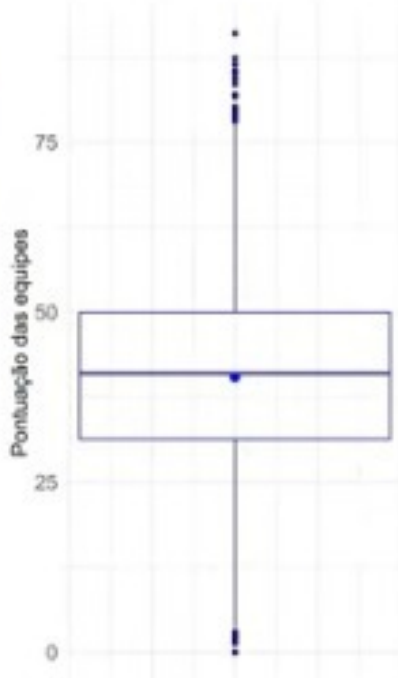

Legenda

- Regular (358)
- Suficiente (3.951)
- Bom (1.213)
- Ótimo (04)

Fonte: Sisab/Saps/MS; dados sujeitos a alteração; extração em 04/2025.

C.4. Cuidado da pessoa com Diabetes

Fórmula

$$\frac{\text{Somatório de boas práticas realizadas para pessoas com Diabetes vinculadas à equipe}}{\text{Número total de pessoas com Diabetes vinculadas à equipe}} \times 100$$

C.4. Cuidado da pessoa com Diabetes

	São consideradas como boas práticas avaliadas neste indicador:	Ao vivo Ponto
A	Ter realizado pelo menos 01 consulta presencial ou remota por médica(o) ou enfermeira(o), nos últimos 6 meses	0,20
B	Ter pelo menos 01 registro de aferição da pressão arterial, realizado nos últimos 6 meses	0,15
C	Ter pelo menos 02 visitas domiciliares por ACS/TACS, com intervalo mínimo de 30 dias, realizadas nos últimos 12 meses	0,20
D	Ter realizado pelo menos 01 (um) registro de peso e altura, nos últimos 12 meses	0,15
E	Ter pelo menos 01 registro de Hemoglobina Glicada, solicitada ou avaliada, nos últimos 12 meses	0,15
F	Ter pelo menos 01 registro de avaliação dos pés, realizado nos últimos 15 meses	0,15

Atenção: Recomenda-se o alvo glicêmico < 7% (crianças, adolescentes e adultos);
< 7,5% (idosos saudáveis: poucas comorbidades crônicas, estado funcional e cognitivo preservados);
< 8,5% (idosos comprometidos: múltiplas comorbidades crônicas, comprometimento funcional leve a moderado, e comprometimento cognitivo moderado).

C.4. Cuidado da pessoa com Diabetes

Classificação	N total equipes (%)	N equipes (%) - IED 1	N equipes (%) - IED 2	N equipes (%) - IED 3	N equipes (%) - IED 4
Regular: ≤25	3.015 (5,3%)	57 (1,1%)	79 (1,0%)	247 (2,0%)	2.632 (8,4%)
Suficiente: >25 e ≤50	**28.073 (49,3%)**	**2.206 (41,4%)**	**3.166 (41,7%)**	**5.045 (40,0%)**	**17.656 (56,2%)**
Bom: >50 e ≤75	25.637 (45,0%)	3.043 (57,1%)	4.294 (56,5%)	7.223 (57,3%)	11.077 (35,3%)
Ótimo: >75 e ≤100	224 (0,4%)	19 (0,4%)	60 (0,8%)	97 (0,8%)	48 (0,2%)
Total	56.949 (100%)	5.325 (100%)	7.599 (100%)	12.612 (100%)	31.413 (100%)

Nota: 523 equipes sem registros localizados para este indicador.

C.4. Cuidado da pessoa com Diabetes

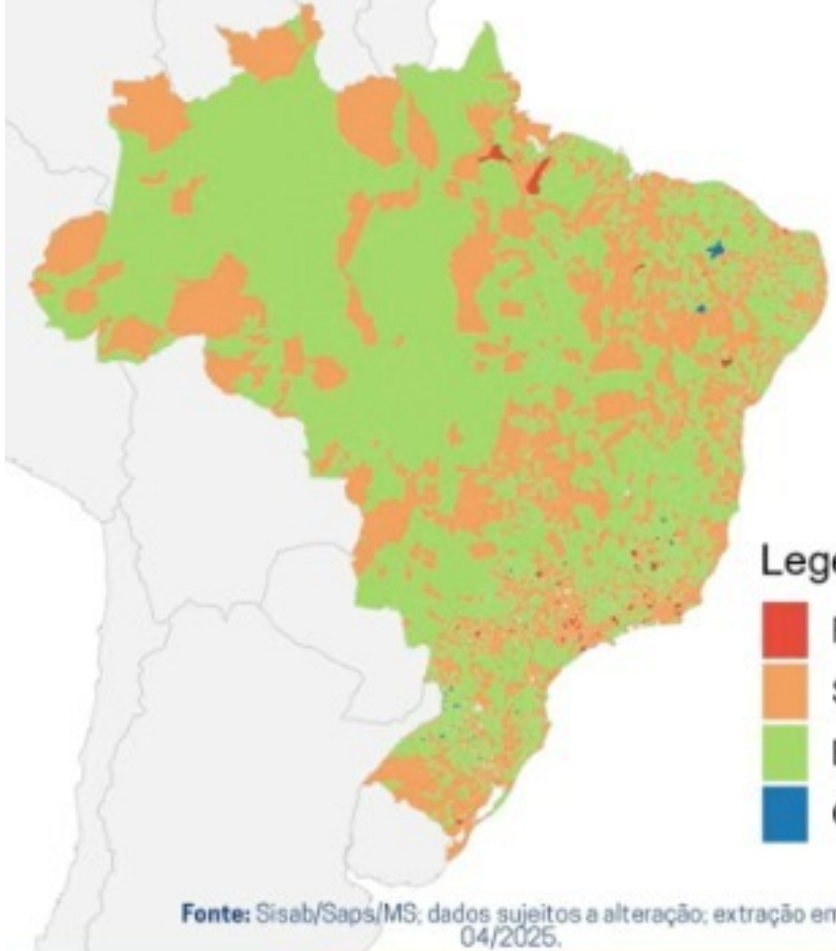

Desempenho por equipe

Medidas resumo

Mínimo:	0
Quartil 1:	38,89
Quartil 2:	48,57
Média:	47,30
Quartil 3:	56,03
Máximo:	100
DP:	12,54

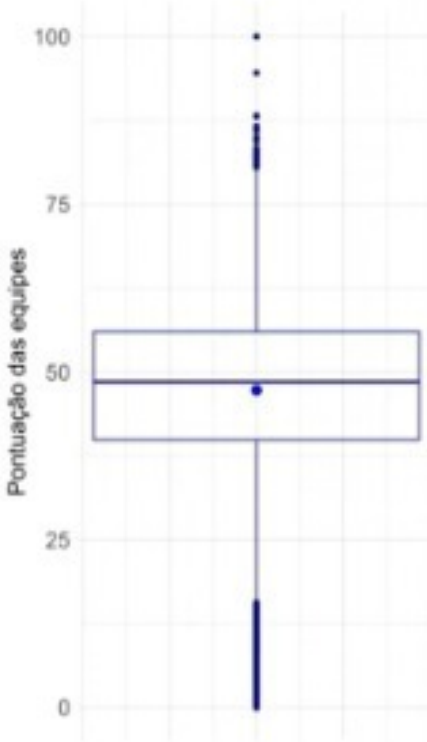

Legenda

- Regular (70)
- Suficiente (2.159)
- Bom (3.299)
- Ótimo (23)

5.551 municípios pontuando

Fonte: Sisab/Saps/MS; dados sujeitos a alteração; extração em 04/2025.

Componente Qualidade

Cuidado da pessoa com Hipertensão

CONASEMS CONASS SUS MINISTÉRIO DA SAÚDE GOVERNO FEDERAL BRASIL

C.5. Cuidado da pessoa com Hipertensão

	São consideradas como boas práticas avaliadas neste indicador:	Ponto
A	Ter realizado pelo menos 01 consulta presencial ou remota por médica(o) ou enfermeira(o), nos últimos 6 meses	0,25
B	Ter pelo menos 01 registro de aferição da pressão arterial, realizado nos últimos 6 meses	0,25
C	Ter pelo menos 02 visitas domiciliares por ACS/TACS, com intervalo mínimo de 30 dias, realizadas nos últimos 12 meses	0,25
D	Ter realizado pelo menos 01 (um) registro de peso e altura, nos últimos 12 meses	0,25

Atenção: Recomenda-se a avaliação da presença de Lesão de Órgão-Alvo; Doença Cardiovascular; Doença Renal Crônica; e Diabetes Mellitus, para a adequada estratificação do risco global na APS, além de um ou mais fatores de risco: Idade (mulheres > 65 anos e homens > 55 anos); Tabagismo; Diabetes; Dislipidemias (triglicérides > 150 mg/dL, colesterol total > 190 mg, HDL < 40 mg/dL, LDL > 100 mg/dL); História familiar prematura de doença cardiovascular (familiar 1º grau: mulheres < 65 anos e homens < 55 anos); além dos estágios pressóricos identificados: 1 : PAS 140-159 mmHg ou PAD 90-99 mmHg; 2: PAS 160-179 mmHg - PAD 100-109 mmHg); e 3: PAS ≥ 180 mmHg ou PAD ≥ 110 mmHg.

C.5. Cuidado da pessoa com Hipertensão

Classificação	N total equipes (%)	N equipes (%) - IED 1	N equipes (%) - IED 2	N equipes (%) - IED 3	N equipes (%) - IED 4
Regular: ≤25	1.862 (3,3%)	26 (0,5%)	32 (0,4%)	133 (1,0%)	1.671 (5,3%)
Suficiente: >25 e ≤50	13.065 (22,8%)	664 (12,4%)	1.023 (13,4%)	1.905 (15,1%)	9.473 (30,0%)
Bom: >50 e ≤75	**34.300 (60,0%)**	**3.507 (65,7%)**	**5.058 (66,5%)**	**7.874 (62,3%)**	**17.861 (56,6%)**
Ótimo: >75 e ≤100	7.908 (13,8%)	1.140 (21,4%)	1.496 (19,7%)	2.728 (21,6%)	2.544 (8,1%)
Total	57.135 (100%)	5.337 (100%)	7.609 (100%)	12.640 (100%)	31.549 (100%)

Nota: 337 equipes sem registros localizados para este indicador.

C.5. Cuidado da pessoa com Hipertensão

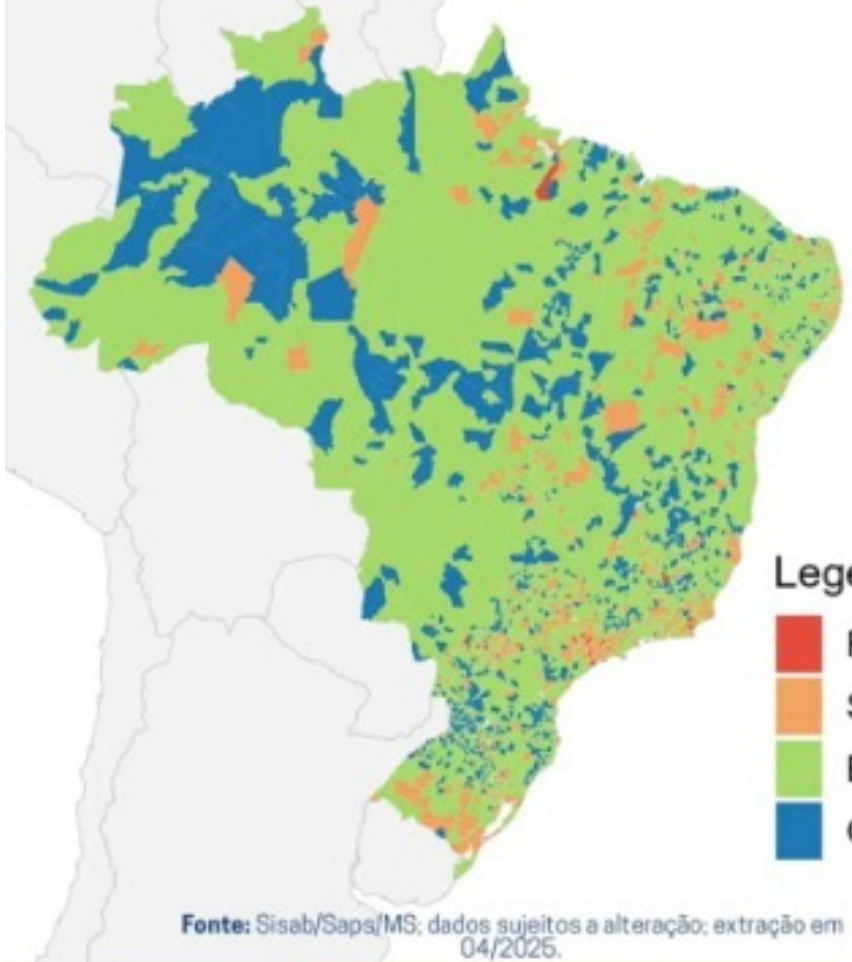

Desempenho por equipe

Medidas resumo

Mínimo:	0
Quartil 1:	49,30
Quartil 2:	60,30
Média:	58,67
Quartil 3:	69,70
Máximo:	100
DP:	15,58

5.554 municípios pontuando

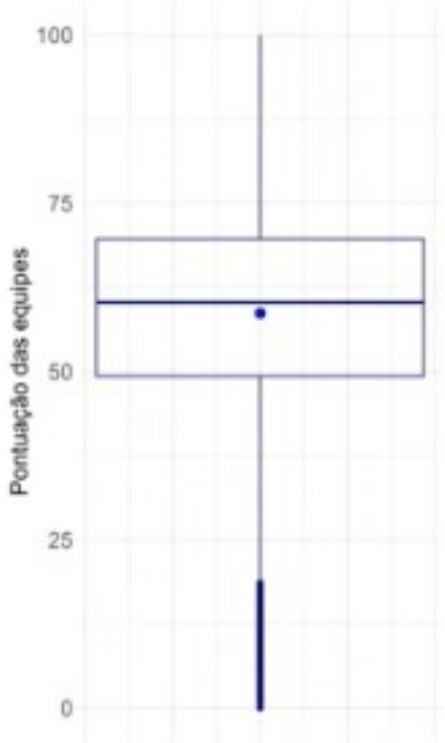

Legenda

- Regular (43)
- Suficiente (678)
- Bom (3.843)
- Ótimo (990)

Fonte: Sisab/Saps/MS; dados sujeitos a alteração; extração em 04/2025.

Componente Qualidade

Cuidado integral da pessoa Idosa

CONASEMS CONASS SUS MINISTÉRIO DA SAÚDE GOVERNO FEDERAL BRASIL UNIÃO E RECONSTRUÇÃO

C.6. Cuidado integral da Pessoa Idosa

Fórmula

$$\frac{\text{Somatório de boas práticas realizadas para pessoas idosas vinculadas à equipe}}{\text{Número total de pessoas idosas vinculadas à equipe}} \times 100$$

C.6. Cuidado integral da Pessoa Idosa

	São consideradas como boas práticas avaliadas neste indicador:	Ponto
A	Ter registro de pelo menos 01 consulta presencial ou remota por médica(o) ou enfermeira(o) realizada nos últimos 12 meses	0,25
B	Ter pelo menos 02 registros de peso e altura para avaliação antropométrica nos últimos 12 meses	0,25
C	Ter registro de pelo menos 02 visitas domiciliares por ACS/TACS, com intervalo mínimo de 30 dias, realizadas nos últimos 12 meses	0,25
D	Ter registro de 1 dose da vacina contra influenza realizada nos últimos 12 meses	0,25

Atenção: Recomenda-se a realização e registro da avaliação multidimensional da pessoa idosa e/ou do Índice de Vulnerabilidade Clínico-Funcional (IVCF-20), que é um instrumento de triagem rápida para avaliação da vulnerabilidade da pessoa idosa, considerando aspectos como idade, auto-percepção da saúde, atividades da vida diária, cognição, humor, mobilidade, entre outros, já disponível no PEC e-SUS. Em caso de eSB vinculada à eSF, é recomendada a avaliação de saúde bucal anual da pessoa idosa.

C.6. Cuidado integral da Pessoa Idosa

Classificação	N total equipes (%)	N equipes (%) - IED 1	N equipes (%) - IED 2	N equipes (%) - IED 3	N equipes (%) - IED 4
Regular: ≤25	3.797 (6,6%)	34 (0,6%)	59 (0,8%)	276 (2,2%)	3.428 (10,8%)
Suficiente: >25 e ≤50	**28.122 (49,0%)**	**1.810 (33,9%)**	**2.815 (36,9%)**	**4.635 (36,6%)**	**18.862 (59,5%)**
Bom: >50 e ≤75	25.152 (43,9%)	3.430 (64,3%)	4.696 (61,5%)	7.654 (60,4%)	9.372 (29,6%)
Ótimo: >75 e ≤100	280 (0,5%)	62 (1,2%)	64 (0,8%)	105 (0,8%)	49 (0,2%)
Total	57.351 (100%)	5.336 (100%)	7.634 (100%)	12.670 (100%)	31.711 (100%)

Nota: 121 equipes sem registros localizados para este indicador.

C.6. Cuidado integral da Pessoa Idosa

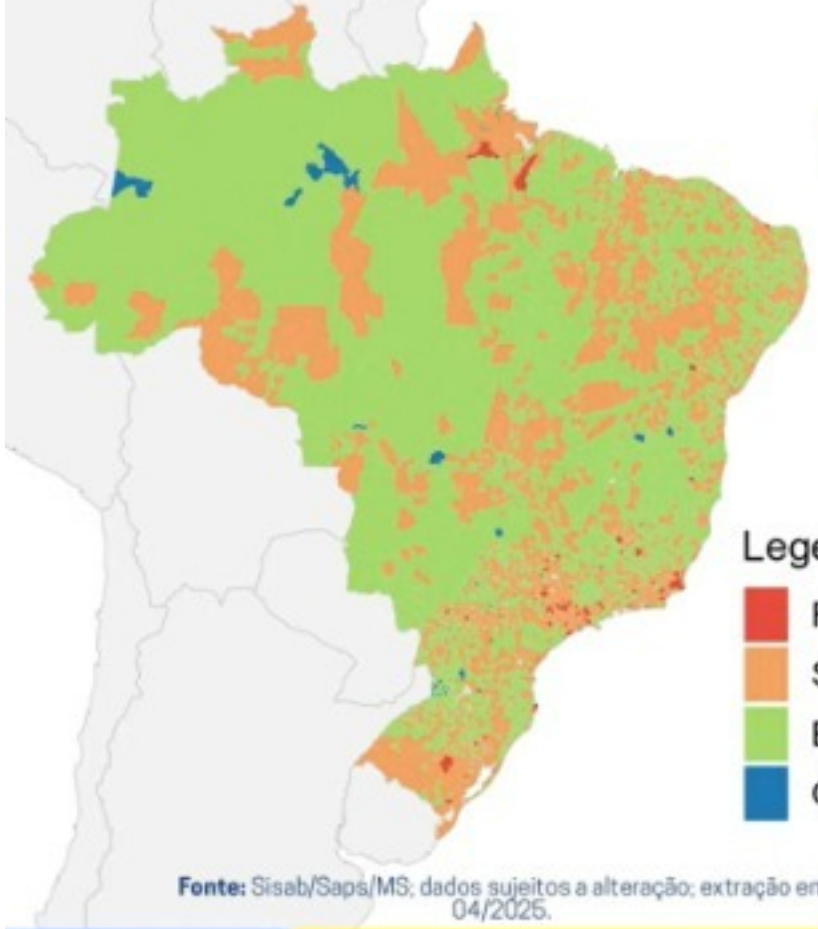

Desempenho por equipe

Legenda

- Regular (69)
- Suficiente (2.001)
- Bom (3.452)
- Ótimo (30)

Medidas resumo

Mínimo:	0
Quartil 1:	39,00
Quartil 2:	48,30
Média:	46,64
Quartil 3:	55,50
Máximo:	100
DP:	12,88

5.552 municípios pontuando

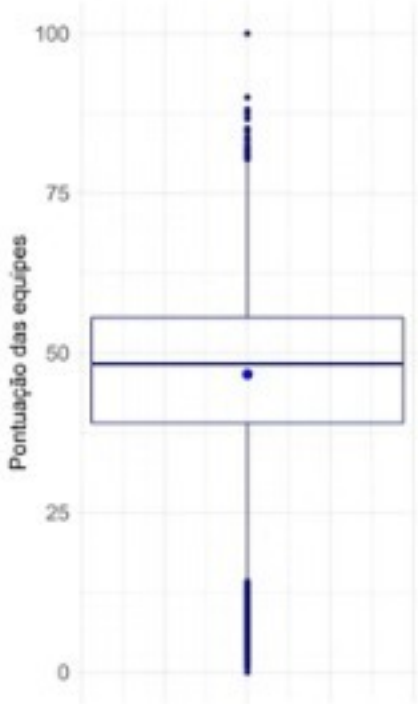

Fonte: Sisab/Saps/MS; dados sujeitos a alteração; extração em 04/2025.

Componente Qualidade

Cuidado da Mulher na prevenção do Câncer

CONASEMS CONASS SUS MINISTÉRIO DA SAÚDE GOVERNO FEDERAL BRASIL UNIÃO E RECONSTRUÇÃO

C.7. Prevenção do Câncer na mulher

Fórmula

$$\frac{\text{Somatório das ponderações das boas práticas realizadas para meninas de 9 anos a mulheres de 69 anos vinculadas à equipe}}{\text{Número total de pessoas, para cada público-alvo, vinculadas à equipe}} \times 100$$

CONASEMS CONASS SUS MINISTÉRIO DA SAÚDE GOVERNO FEDERAL BRASIL UNIÃO E RECONSTRUÇÃO

AO VIVO

Role para ver detalhes

C.7. Prevenção do Câncer na mulher

	São consideradas como boas práticas avaliadas neste indicador:	Ao vivo Ponto
A	Ter registro de pelo menos 01 exame de rastreamento para câncer do colo de útero em mulheres de 25 a 64 anos de idade, solicitado ou avaliado nos últimos 36 meses	0,20
B	Ter registro de pelo menos uma dose da vacina HPV para crianças e adolescentes do sexo feminino de 09 a 14 anos de idade	0,30
C	Ter registro de pelo menos 01 atendimento presencial ou remoto, para adolescentes e mulheres de 14 a 69 anos de idade, sobre atenção à saúde sexual e reprodutiva, realizado nos últimos 12 meses	0,30
D	Ter registro de pelo menos 01 exame de rastreamento para câncer de mama em mulheres de 50 a 69 anos de idade, solicitado ou avaliado nos últimos 24 meses	0,20

Atenção: Recomenda-se a realização de BUSCA ATIVA por ACS/TACS, das mulheres em idade fértil vinculadas à equipe do território de abrangência, com apoio do relatório nominal com a lista de adolescentes e mulheres nas idades recomendadas, disponível de emissão através do e-SUS APS.

C.7. Prevenção do Câncer na mulher

Classificação	N total equipes (%)	N equipes (%) - IED 1	N equipes (%) - IED 2	N equipes (%) - IED 3	N equipes (%) - IED 4
Regular: ≤25	25.471 (45,2%)	2.220 (41,8%)	2.466 (32,5%)	4.316 (34,4%)	16.469 (53,3%)
Suficiente: >25 e ≤50	**30.792 (54,6%)**	**3.087 (58,1%)**	**5.086 (67,0%)**	**8.188 (65,2%)**	**14.431 (46,7%)**
Bom: >50 e ≤75	109 (0,2%)	9 (0,2%)	35 (0,5%)	48 (0,4%)	17 (0,1%)
Ótimo: >75 e ≤100	0 (0,0%)	0 (0,0%)	0 (0,0%)	0 (0,0%)	0 (0,0%)
Total	56.372 (100%)	5.316 (100%)	7.587 (100%)	12.552 (100%)	30.917 (100%)

Nota: 1.100 equipes sem registros localizados para este indicador.

C.7. Prevenção do Câncer na mulher

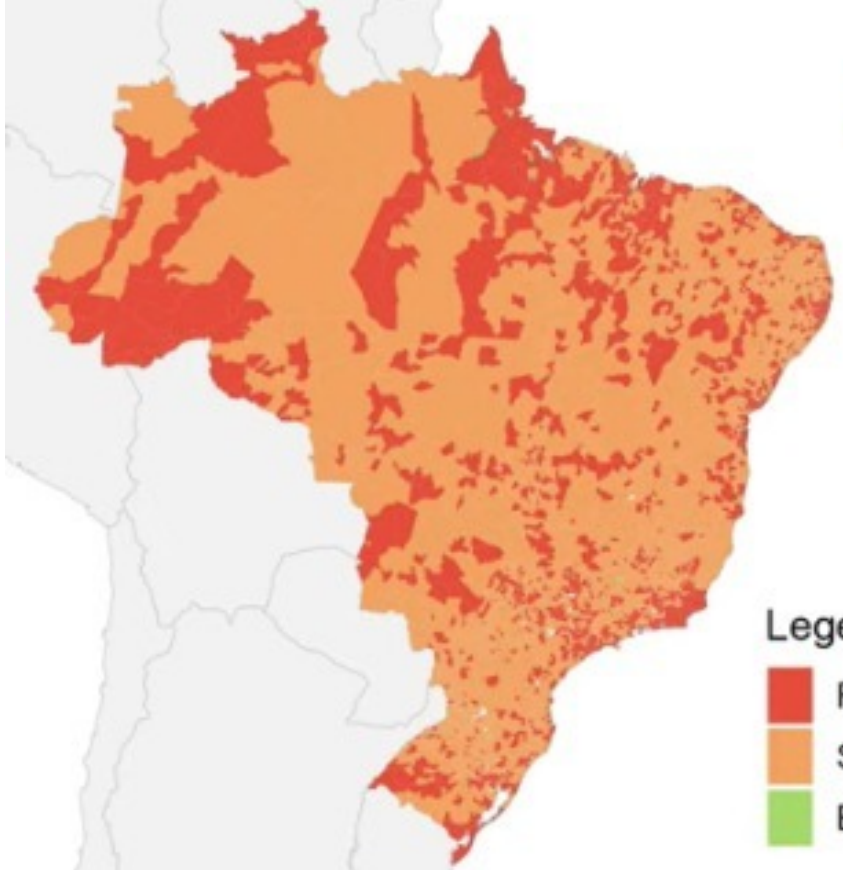

Desempenho por equipe

Medidas resumo

Mínimo:	0
Quartil 1:	22,46
Quartil 2:	25,55
Média:	25,87
Quartil 3:	28,92
Máximo:	62,68
DP:	6,20

5.554 municípios pontuando



Legenda

- Regular (1.437)
- Suficiente (4.100)
- Bom (07)

Fonte: Sisab/Saps/MS; dados sujeitos a alteração; extração em 04/2025.

CONASEMS CONASS SUS MINISTÉRIO DA SAÚDE GOVERNO FEDERAL BRASIL

Componente Qualidade

Saúde Bucal na APS

CONASEMS CONASS SUS MINISTÉRIO DA SAÚDE GOVERNO FEDERAL BRASIL UNIÃO E RECONSTRUÇÃO

APS. Saúde Bucal

eSB

B.1. 1ª Consulta Odontológica programada na APS

B.2. Tratamento Odontológico concluído na APS

B.3. Taxa de exodontias na APS

B.4. Escovação Supervisionada na APS

B.5. Procedimentos Odontológicos preventivos na APS

B.6. Tratamento Restaurador Atraumático na APS

Universo de equipes elegíveis:
35.573 eSB

Metodologia: Para os indicadores de boas práticas foram calculadas as pontuações por quartis arredondados ou por faixas ilustrativas das pontuações quando quartis não são passíveis de utilização. **Nota:** Apenas o indicador B2 permite uma classificação que respeita a variação de 0 a 100.

B.1. 1ª Consulta Odontológica programada

Fórmula

$$\frac{\text{Número de pessoas com primeiras consultas odontológicas programadas realizadas}}{\text{Número total de pessoas vinculadas à equipe de referência (Portaria SAPS/MS n° 161/2024)}} \times 100$$

B.1. 1ª Consulta Odontológica programada

Classificação	N total equipes (%)	N equipes (%) - IED 1	N equipes (%) - IED 2	N equipes (%) - IED 3	N equipes (%) - IED 4
Regular: ≤ 1	8.291 (23,6%)	1.524 (34,2%)	1.723 (27,0%)	2.147 (23,1%)	2.897 (19,3%)
Suficiente: > 1 e ≤ 3	**10.282 (29,3%)**	**1.303 (29,2%)**	**1.871 (29,4%)**	**2.500 (26,9%)**	**4.608 (30,7%)**
Bom: > 3 e ≤ 5	7.958 (22,7%)	833 (18,7%)	1.357 (21,3%)	2.061 (22,1%)	3.707 (24,7%)
Ótimo: > 5	8.597 (24,5%)	802 (18,0%)	1.423 (22,3%)	2.598 (27,9%)	3.774 (25,2%)
Total	35.128 (100%)	4.462 (100%)	6.374 (100%)	9.306 (100%)	14.986 (100%)

Nota: 445 equipes sem registros de denominador localizados para este indicador.

B.1. 1ª Consulta Odontológica programada

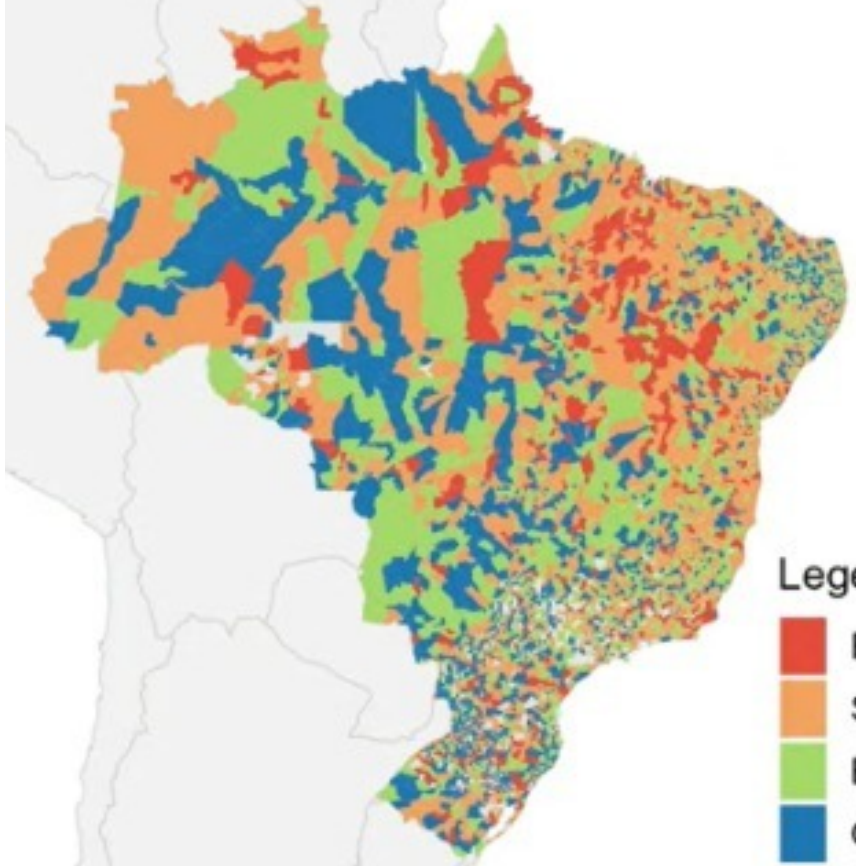

Desempenho por equipe

Medidas resumo

Mínimo:	0
Quartil 1:	1,0
Quartil 2:	2,80
Média:	3,40
Quartil 3:	4,90
Máximo:	38,50
DP:	3,10

5.245 municípios pontuando

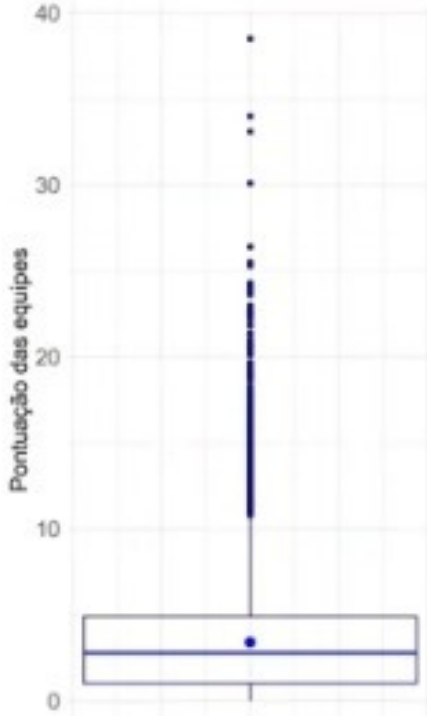

Legenda

- Regular (731)
- Suficiente (1.711)
- Bom (1.477)
- Ótimo (1.326)

Fonte: Sisab/Saps/MS, dados sujeitos a alteração; extração em 04/2025.

CONASEMS CONASS SUS MINISTÉRIO DA SAÚDE GOVERNO FEDERAL BRASIL UNIÃO E RECONSTRUÇÃO

B.2. Tratamento Odontológico concluído

Fórmula

$$\frac{\text{Número de pessoas com tratamento odontológico concluído}}{\text{Número de pessoas com a primeira consulta odontológica programada realizada}} \times 100$$

B.2. Tratamento Odontológico concluído

Classificação	N total equipes (%)	N equipes (%) - IED 1	N equipes (%) - IED 2	N equipes (%) - IED 3	N equipes (%) - IED 4
Regular: ≤ 25	8.226 (25,4%)	1.686 (42,0%)	1.876 (32,1%)	1.943 (22,7%)	2.721 (19,4%)
Suficiente: > 25 e ≤ 50	6.596 (20,3%)	759 (18,9%)	1.307 (22,4%)	1.816 (21,2%)	2.714 (19,4%)
Bom: > 50 e ≤ 75	7.166 (22,1%)	568 (14,1%)	1.070 (18,3%)	1.900 (22,2%)	3.628 (25,9%)
Ótimo: > 75 e ≤ 100	**10.427 (32,2%)**	**1.002 (25,0%)**	**1.583 (27,1%)**	**2.913 (34,0%)**	**4.929 (35,2%)**
Total	32.415 (100%)	4.015 (100%)	5.836 (100%)	8.572 (100%)	13.992 (100%)

Nota: 3.158 equipes sem registros de denominador localizados para este indicador.

[LIVE] - Lançamento dos Indicadores de Cofinanciamento Federal da APS

B.2. Tratamento Odontológico concluído

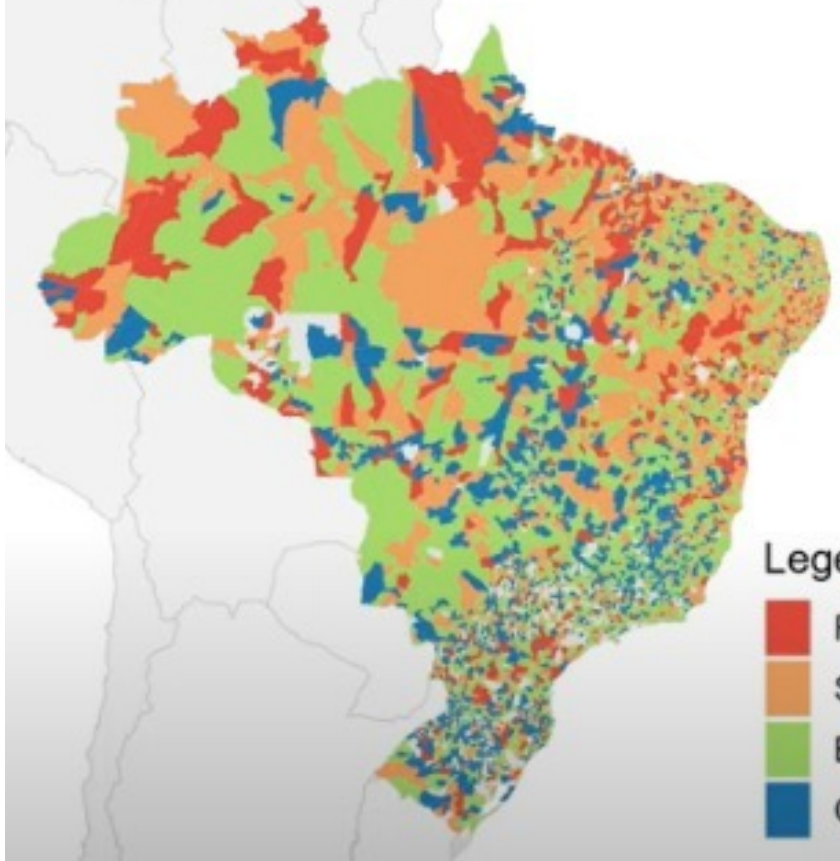

Desempenho por equipe

Medidas resumo

Mínimo:	0
Quartil 1:	24,20
Quartil 2:	54,20
Média:	53,38
Quartil 3:	83,90
Máximo:	100
DP:	33,74

5.069 municípios pontuando

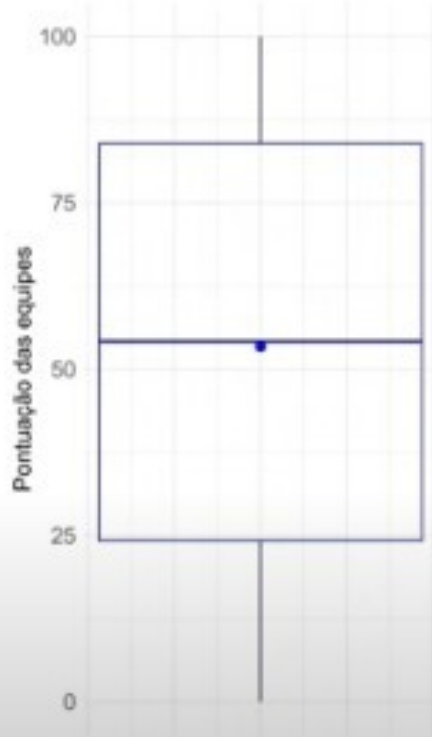

Legenda

- Regular (643)
- Suficiente (1.297)
- Bom (1.815)
- Ótimo (1.314)

Fonte: Sisab/Saps/MS; dados sujeitos a alteração; extração em 04/2025.

CONASEMS CONASS SUS MINISTÉRIO DA SAÚDE GOVERNO FEDERAL BRASIL

Sair da tela inteira (f)

AO VIVO

Role para ver detalhes

B.3. Taxa de Exodontias na APS

Fórmula

$$\frac{\text{Número total de exodontias realizadas}}{\text{Número de total de procedimentos individuais preventivos, curativos e exodontias realizadas}} \times 100$$

B.3. Taxa de Exodontias na APS

Classificação	N total equipes (%)	N equipes (%) - IED 1	N equipes (%) - IED 2	N equipes (%) - IED 3	N equipes (%) - IED 4
Regular: <8 ou ≥ 14	**26.459 (79,9%)**	**3.327 (78,1%)**	**4.620 (76,7%)**	**6.988 (79,5%)**	**11.524 (82,2%)**
Suficiente: ≥ 12 e < 14	1.610 (4,9%)	246 (5,8%)	358 (5,9%)	446 (5,1%)	560 (4,0%)
Bom: ≥ 10 e < 12	2.139 (6,5%)	313 (7,3%)	462 (7,7%)	588 (6,7%)	776 (5,5%)
Ótimo: ≥ 8 e < 10	2.896 (8,7%)	376 (8,8%)	580 (9,6%)	773 (8,8%)	1.167 (8,3%)
Total	33.104 (100%)	4.262 (100%)	6.020 (100%)	8.795 (100%)	14.027 (100%)

Nota: 2.469 equipes sem registros de denominador localizados para este indicador.

B.3. Taxa de Exodontias na APS

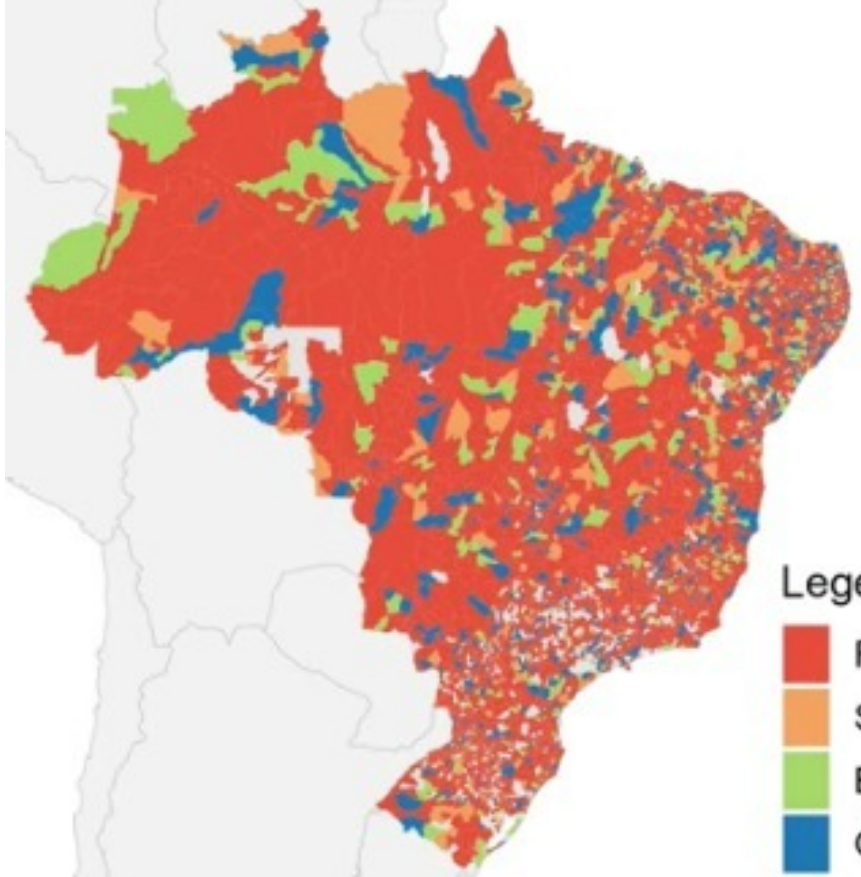

Legenda

- Regular (3.693)
- Suficiente (354)
- Bom (435)
- Ótimo (629)

Desempenho por equipe

Medidas resumo

Mínimo:	0
Quartil 1:	2,70
Quartil 2:	6,10
Média:	9,34
Quartil 3:	11,80
Máximo:	100
DP:	11,50

5.111 municípios pontuando

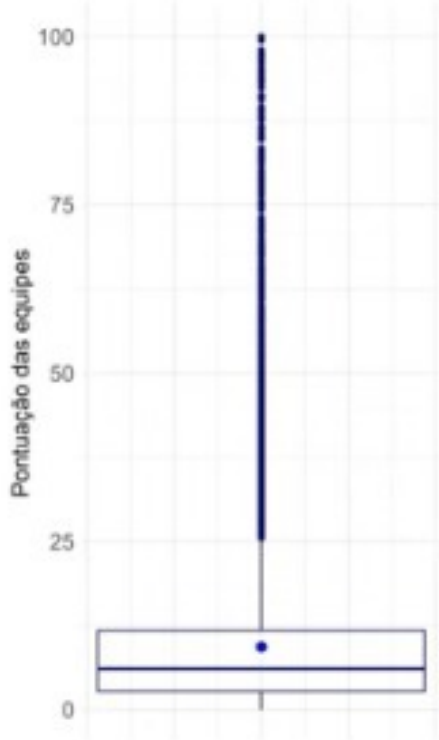

Fonte: Sisab/Saps/MS; dados sujeitos a alteração; extração em 04/2025.

B.4. Escovação Supervisionada na APS

Fórmula

$$\frac{\text{Número de crianças de 6 a 12 anos contempladas na ação coletiva de escovação supervisionada}}{\text{Número total de pessoas vinculadas à equipe de referência (Portaria SAPS/MS n° 161/2024)}} \times 100$$

Atenção: Recomenda-se a realização oportuna da escovação supervisionada para todas as pessoas do território. À título de indução de boas práticas, são consideradas na ação coletiva a faixa etária escolar, ou seja, crianças de 6 anos a 12 anos de idade.

B.4. Escovação Supervisionada na APS

Classificação	N total equipes (%)	N equipes (%) - IED 1	N equipes (%) - IED 2	N equipes (%) - IED 3	N equipes (%) - IED 4
Regular: ≤ 0,25	**31.202 (88,8%)**	**4.064 (91,1%)**	**5.759 (90,4%)**	**8.174 (87,8%)**	**13.205 (88,1%)**
Suficiente: > 0,25 e ≤ 0,5	512 (1,5%)	58 (1,3%)	85 (1,3%)	107 (1,1%)	262 (1,7%)
Bom: > 0,5 e ≤ 1	595 (1,7%)	72 (1,6%)	115 (1,8%)	145 (1,6%)	263 (1,8%)
Ótimo: > 1	2.819 (8,0%)	268 (6,0%)	415 (6,5%)	880 (9,5%)	1.256 (8,4%)
Total	35.128	4.462 (100%)	6.374 (100%)	9.306 (100%)	14.986 (100%)

B.4. Escovação Supervisionada na APS

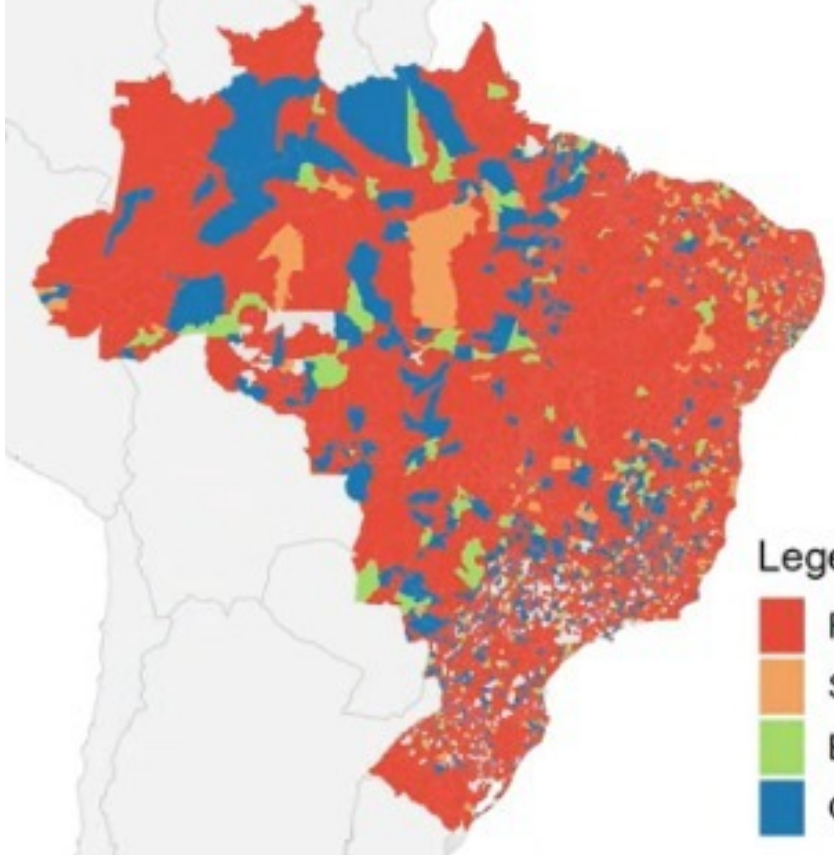

Legenda

- Regular (4.142)
- Suficiente (183)
- Bom (224)
- Ótimo (696)

Desempenho por equipe

Medidas resumo

Mínimo:	0
Quartil 1:	0
Quartil 2:	0
Média:	0,46
Quartil 3:	0
Máximo:	53,20
DP:	2,16

5.245 municípios pontuando

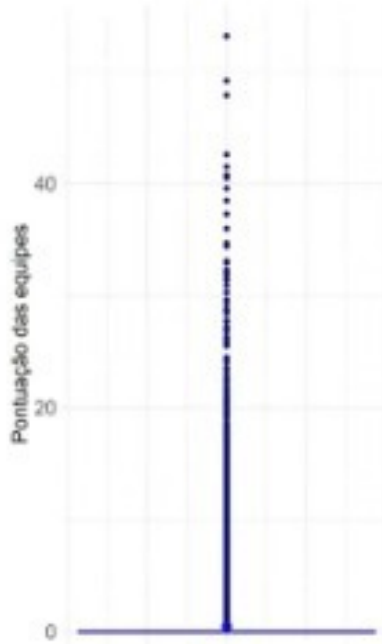

Fonte: Sisab/Saps/MS; dados sujeitos a alteração; extração em 04/2025.

B.5. Procedimentos preventivos

Fórmula

$$\frac{\text{Número de procedimentos odontológicos preventivos individuais realizados}}{\text{Número total de procedimentos odontológicos preventivos individuais e coletivos realizados}} \times 100$$

B.5. Procedimentos preventivos

Classificação	N total equipes (%)	N equipes (%) - IED 1	N equipes (%) - IED 2	N equipes (%) - IED 3	N equipes (%) - IED 4
Regular: < 40 ou > 85	**23.031 (68,9%)**	**2.790 (64,8%)**	**3.553 (58,5%)**	**5.948 (67,3%)**	**10.740 (75,7%)**
Suficiente: ≥ 40 e < 60	8.183 (24,5%)	1.160 (27,0%)	1.984 (32,6%)	2.283 (25,8%)	2.756 (19,4%)
Bom: ≥ 60 e < 80	2.083 (6,2%)	335 (7,8%)	518 (8,5%)	575 (6,5%)	655 (4,6%)
Ótimo: ≥ 80 e ≤ 85	120 (0,4%)	18 (0,4%)	23 (0,4%)	36 (0,4%)	43 (0,3%)
Total	33.417 (100%)	4.303 (100%)	6.078 (100%)	8.842 (100%)	14.194 (100%)

Nota: 2.156 equipes sem registros de denominador localizados para este indicador.

B.6. Tratamento Restaurador Atraumático

Fórmula

$$\frac{\text{Número de atendimentos com procedimentos restauradores atraumáticos (ART) realizados}}{\text{Número total de atendimentos com procedimentos restauradores realizados}} \times 100$$

B.6. Tratamento Restaurador Atraumático

Classificação	N total equipes (%)	N equipes (%) - IED 1	N equipes (%) - IED 2	N equipes (%) - IED 3	N equipes (%) - IED 4
Regular: ≤ 3	**20.301 (63,2%)**	**2.680 (66,9%)**	**3.510 (60,4%)**	**5.467 (63,9%)**	**8.644 (62,8%)**
Suficiente: > 3 e ≤ 6	2.562 (8,0%)	266 (6,6%)	482 (8,3%)	711 (8,3%)	1.103 (8,0%)
Bom: > 6 e ≤ 8	1.228 (3,8%)	128 (3,2%)	248 (4,3%)	318 (3,7%)	534 (3,9%)
Ótimo: > 8	8.052 (25,1%)	931 (23,2%)	1.568 (27,0%)	2.062 (24,1%)	3.491 (25,3%)
Total	35.128 (100%)	4.005 (100%)	5.808 (100%)	8.558 (100%)	13.772 (100%)

Nota: 3.158 equipes sem registros de denominador localizados para este indicador.

CONASEMS CONASS SUS BRASIL GOVERNO FEDERAL

AO VIVO Role para ver detalhes

[LIVE] - Lançamento dos Indicadores de Cofinanciamento Federal da APS
Componente Qualidade
eMulti na APS
CONASEMS
CONASS
SUS
GOVERNO FEDERAL
BRASIL
AO VIVO
Role para ver detalhes

APS. eMulti no cuidado integral

eMulti

M.1. Média de atendimentos da eMulti por pessoa

M.2. Ações Interprofissionais da eMulti

Universo de equipes elegíveis:
4.649 eMulti

Metodologia: Para os indicadores de boas práticas foram calculadas as pontuações por quartis arredondados ou por faixas ilustrativas das pontuações quando quartis não são passíveis de utilização.

CONASEMS CONASS SUS MINISTÉRIO DA SAÚDE GOVERNO FEDERAL BRASIL UNIÃO E RECONSTRUÇÃO

M.1. Média de atendimentos por pessoa

Fórmula

$$\frac{\text{Número de atendimentos individuais e coletivos realizados}}{\text{Número total de pessoas atendidas}}$$

CONASEMS CONASS SUS MINISTÉRIO DA SAÚDE GOVERNO FEDERAL BRASIL UNIÃO E RECONSTRUÇÃO

AO VIVO

Role para ver detalhes

M.1. Média de atendimentos por pessoa

Classificação	N total equipes (%)	N equipes (%) - IED 1	N equipes (%) - IED 2	N equipes (%) - IED 3	N equipes (%) - IED 4
Regular: ≤ 1	633 (14,4%)	71 (12,8%)	85 (10,6%)	166 (13,0%)	311 (17,7%)
Suficiente: > 1 e ≤ 2	**2.232 (50,8%)**	**269 (48,5%)**	**363 (45,1%)**	**533 (41,6%)**	**1.067 (60,8%)**
Bom: > 2 e ≤ 3	888 (20,2%)	127 (22,9%)	201 (25,0%)	299 (23,3%)	261 (14,9%)
Ótimo: > 3	643 (14,6%)	88 (15,9%)	156 (19,4%)	283 (22,1%)	116 (6,6%)
Total	4.396 (100%)	555 (100%)	805 (100%)	1.281 (100%)	1.755 (100%)

Nota: 253 equipes sem registros de denominador localizados para este indicador.

[LIVE] - Lançamento dos Indicadores de Cofinanciamento Federal da APS

M.1. Média de atendimentos por pessoa

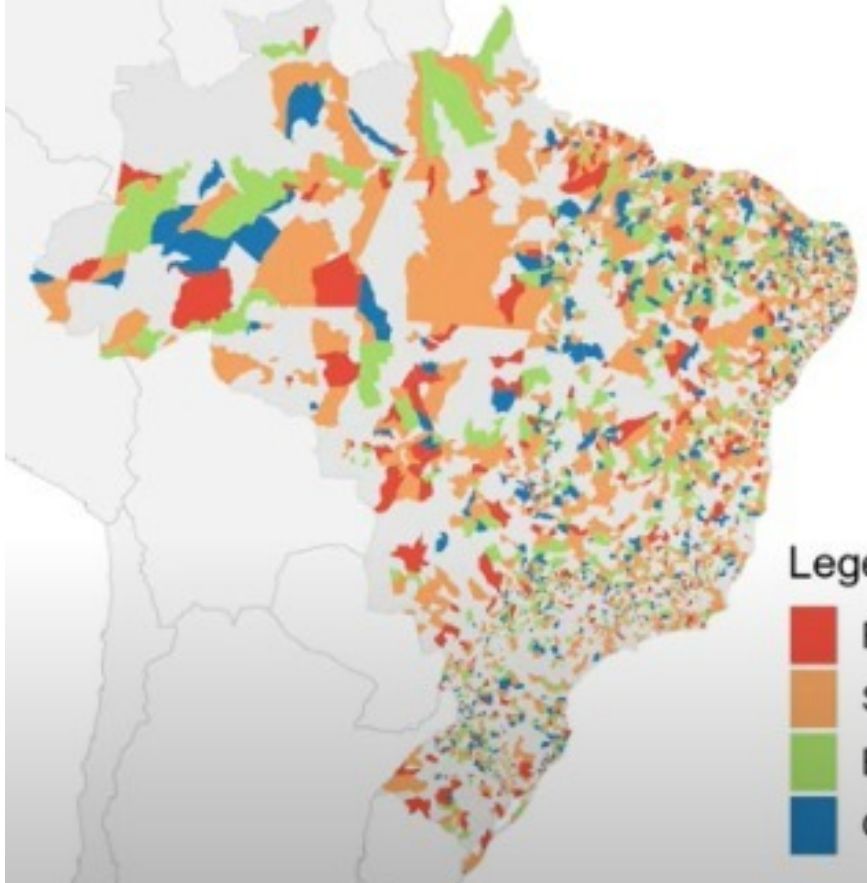

Desempenho por equipe

Medidas resumo

Mínimo:	0,03
Quartil 1:	1,18
Quartil 2:	1,62
Média:	1,94
Quartil 3:	2,38
Máximo:	15,0
DP:	1,24

2.901 municípios pontuando

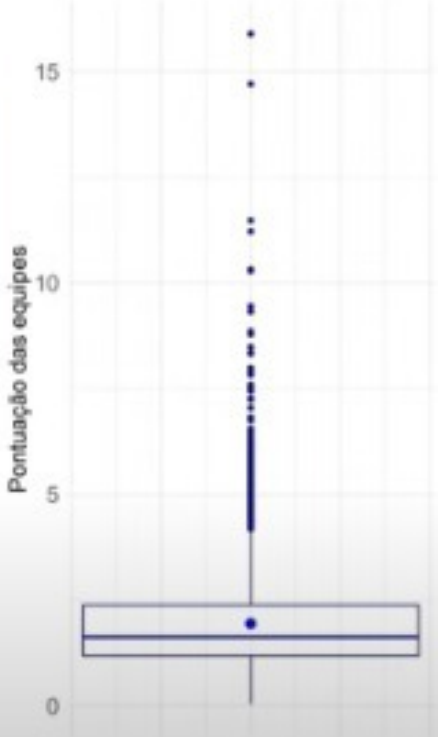

Legenda

- Regular (340)
- Suficiente (1.293)
- Bom (707)
- Ótimo (561)

Fonte: Sisab/Saps/MS; dados sujeitos a alteração; extração em 04/2025.

CONASEMS CONASS SUS MINISTÉRIO DA SAÚDE GOVERNO FEDERAL BRASIL

AO VIVO

Role para ver detalhes

M.2. Ações Interprofissionais da eMulti

Fórmula

$$\frac{\text{Número de ações compartilhadas realizadas pela eMulti na APS}}{\text{Número total de ações realizadas pela eMulti na APS}} \times 100$$

M.2. Ações Interprofissionais da eMulti

Classificação	N total equipes (%)	N equipes (%) - IED 1	N equipes (%) - IED 2	N equipes (%) - IED 3	N equipes (%) - IED 4
Regular: ≤ 1	**2.138 (51,7%)**	**292 (57,0%)**	**425 (57,4%)**	**728 (60,1%)**	**693 (41,5%)**
Suficiente: > 1 e ≤ 2,5	529 (12,8%)	70 (13,7%)	95 (12,8%)	149 (12,3%)	215 (12,9%)
Bom: > 2,5 e ≤ 5	422 (10,2%)	41 (8,0%)	72 (9,7%)	117 (9,7%)	192 (11,5%)
Ótimo: > 5	1.045 (25,3%)	109 (21,3%)	148 (20,0%)	218 (18,0%)	570 (34,1%)
Total	4.134 (100%)	512 (100%)	740 (100%)	1.212 (100%)	1.670 (100%)

Nota: 515 equipes sem registros de denominador localizados para este indicador.

M.2. Ações Interprofissionais da eMulti

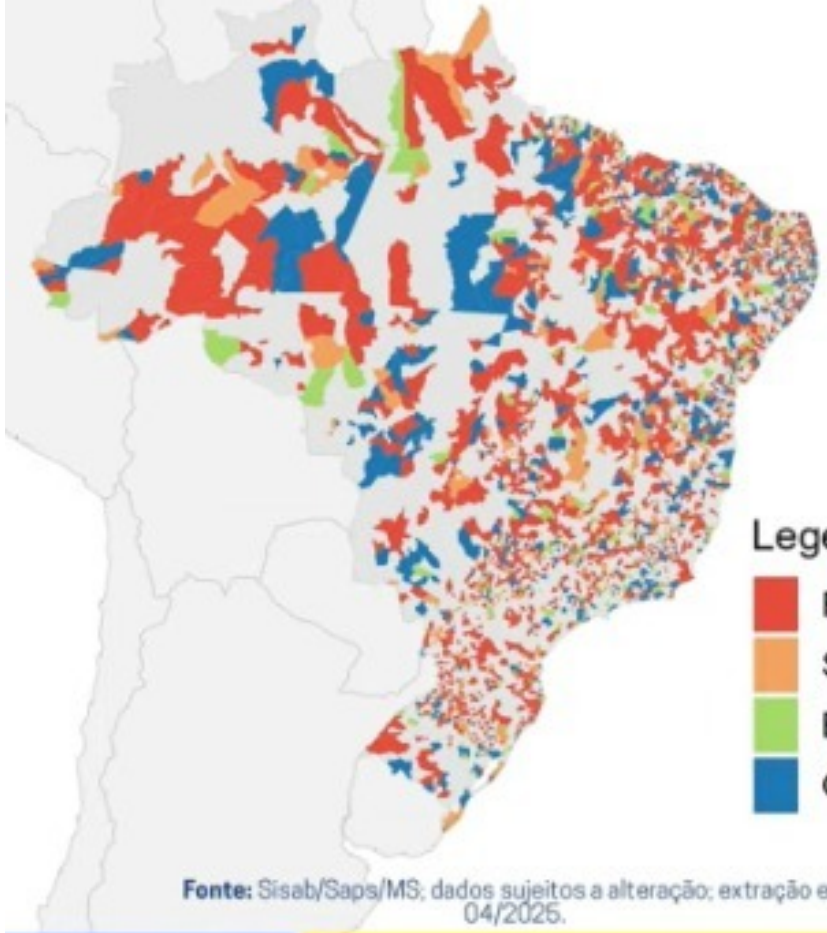

Desempenho por equipe

Legenda

- Regular (1.570)
- Suficiente (365)
- Bom (258)
- Ótimo (549)

Medidas resumo

Mínimo:	0
Quartil 1:	0
Quartil 2:	0,88
Média:	5,43
Quartil 3:	5,03
Máximo:	100
DP:	11,79

2.747 municípios pontuando

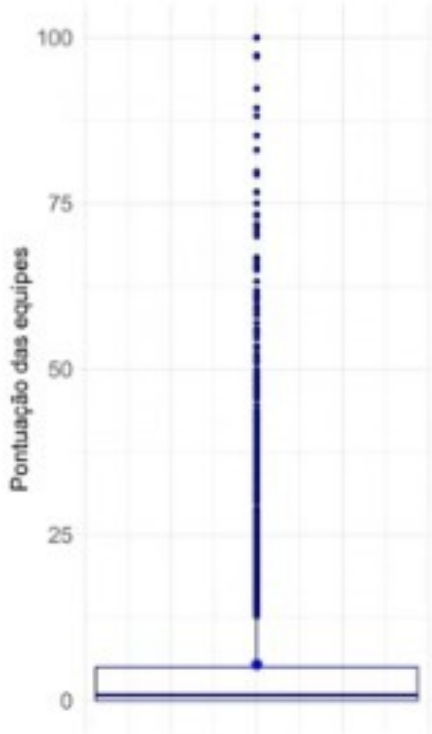

Fonte: Sisab/Saps/MS; dados sujeitos a alteração; extração em 04/2025.

Principal dúvidas...

Como consigo acesso a esses dados?

Qual será a frequência de disponibilização dessas informações?

A partir de quando está valendo?

Se estiver com baixo desempenho, o município perde o incentivo?

Podemos fazer sugestões?

CONASEMS CONASS SUS MINISTÉRIO DA SAÚDE GOVERNO FEDERAL BRASIL